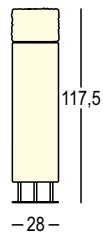


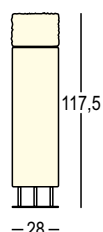
Ice_Cap LIGHT Indoor
design Laudani & Romanelli

Dimensioni Articolo/Item Dimensions: Cm 32 x 117,5 h
Dimensioni Imballo/Packaging Dimensions: Cm 35 x 35 x 128 h
Peso Lordo/Gross Weight: Kg 9,9



Ice_Cap LIGHT Outdoor
design Laudani & Romanelli

Dimensioni Articolo/Item Dimensions: Cm 32 x 117,5 h
Dimensioni Imballo/Packaging Dimensions: Cm 35 x 35 x 128 h
Peso Lordo/Gross Weight: Kg 9,9



Lampada/Lamp - Art. 8243

predisposto per Kit luce per **Interni**/
intended for **Indoor Light Kit**

Dettagli/Details

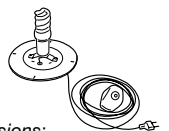
Base Inox diametro di 280 mm/
Stainless Steel Base diameter 280 mm
Distanziali Inox/Stainless Steel pins

Colorati/Coloured

98 Neutro
Neutral

Kit Luce/Light Kit - Art. A4183

Kit luce per **Interni**/
Indoor Light Kit



Dimensioni Imballo/Packaging Dimensions:
Cm 39 x 24 x 20 h

Dettagli/Details

Cavo trasparente/Transparent cable
Pulsantiera a pedale/Foot switch
Spina europea bipolare/European bipolar plug
Predisposizione per base di stabilizzazione/Arrangement
for stability base

Luce/Light

1 x 20 W



Lampada/Lamp - Art. 8243

predisposto per Kit luce per **Esterni**/
intended for **Outdoor Light Kit**

Dettagli/Details

Base Inox diametro di 280 mm/
Stainless Steel Base diameter 280 mm
Distanziali Inox/Stainless Steel pins

Colorati/Coloured

98 Neutro
Neutral

Kit Luce/Light Kit - Art. A4182

Kit luce per **Esterni**/
Outdoor Light Kit



Dimensioni Imballo/Packaging Dimensions:
Cm 39 x 24 x 20 h

Dettagli/Details

Guscio in policarbonato/Polycarbonate shell
Guarnizione a tenuta/Gasket seal
Cavo nero/Black cable
Spina Shuko antispruzzo/Anti-splash Shuko plug
Predisposizione per base di stabilizzazione/Arrangement
for stability base

Luce/Light

1 x 20 W



Legenda / Legend



E27

Lampada fluorescente MAX 1 x 60 W
Fluorescent lamp MAX 1 x 60 W



Classe di isolamento: Classe II.
Con doppio isolamento e/o rinforzo in ogni parte e senza dispositivi per la messa a terra.
Insulation class: Class II.
With double insulation and/or reinforcement in each part and without ground devices.



Apparecchio adatto a montaggio diretto su superfici normalmente infiammabili.
Device proper to direct assembly onto normally inflammable surfaces.



Attesta la conformità del prodotto alle disposizioni delle direttive comunitarie.
It certifies the conformity of the product to the European community instructions.

IP 67

Prodotto resistente all'immersione temporanea.
L'icona, dove presente, fa riferimento al corpo lampada.
The product is temporary immersion proof.
When showed, the icon refers to the lamp body.



Prodotto resistente agli spruzzi d'acqua.
L'icona, dove presente, fa riferimento al cablaggio.
La spina di alimentazione dovrà essere inserita in una presa di rete posizionata in luogo coperto.
The product is splash-proof.
When showed, the icon refers to the wiring.
The power plug must be connected to a socket that is located in a covered area.



Ai sensi della Direttiva 2002/96/CE, il prodotto, alla fine della sua vita utile, non deve essere smaltito come rifiuto urbano.
According to the Directive 2002/96/CE, once the device life time is ended, it must not be disposed as urban waste.

Tutte le apparecchiature elettriche sono conformi alle direttive 2002/95/CE sulle Restrizioni d'uso di alcune sostanze pericolose (RoHS), recepite in Italia con il D.lgs 25/07/2005 n.151.
All electric equipments meet the Directives 2002/95/CE about the Reduction of the use of certain Hazardous Substances (RoHS), which came into force in Italy with D. lgs 25/07/2005 n.151.